



6. ESTADO ANALÍTICO DEL EJERCICIO DEL PRESUPUESTO DE EGRESOS DETALLADO, CON LA SIGUIENTE DESINTEGRACIÓN:

0095



## 6.a. POR OBJETO DEL GASTO.

0096


**Municipio de Charapan (a)**  
**Estado Analítico del Ejercicio del Presupuesto de Egresos Detallado - LDF**  
**Clasificación por Objeto del Gasto (Capítulo y Concepto)**  
**Del 1 de Enero al 30 de Junio de 2022 (b)**  
**(PESOS)**

Concepto (c)	Egresos					Subejercicio (e)
	Aprobado (d)	Ampliaciones/ (Reducciones)	Modificado	Devengado	Pagado	
<b>I. Gasto No Etiquetado (I=A+B+C+D+E+F+G+H+I)</b>	<b>25,697,576</b>	<b>5,822,494</b>	<b>31,520,070</b>	<b>15,385,099</b>	<b>15,385,099</b>	<b>16,134,971</b>
<b>A. Servicios Personales (A=a1+a2+a3+a4+a5+a6+a7)</b>	<b>10,191,628</b>	<b>345,992</b>	<b>10,537,620</b>	<b>4,586,271</b>	<b>4,586,271</b>	<b>5,951,349</b>
a1) Remuneraciones al Personal de Carácter Permanente	9,116,057	284,992	9,401,049	4,525,271	4,525,271	4,875,778
a2) Remuneraciones al Personal de Carácter Transitorio			0			0
a3) Remuneraciones Adicionales y Especiales	1,075,411	0	1,075,411	0	0	1,075,411
a4) Seguridad Social			0			0
a5) Otras Prestaciones Sociales y Económicas	160	61,000	61,160	61,000	61,000	160
a6) Previsiones			0			0
a7) Pago de Estímulos a Servidores Públicos			0			0
<b>B. Materiales y Suministros (B=b1+b2+b3+b4+b5+b6+b7+b8+b9)</b>	<b>3,169,896</b>	<b>691,984</b>	<b>3,861,880</b>	<b>2,519,606</b>	<b>2,519,606</b>	<b>1,342,274</b>
b1) Materiales de Administración, Emisión de Documentos y Artículos Oficiales	621,724	188,103	809,827	538,486	538,486	271,341
b2) Alimentos y Utensilios	292,200	-87,482	204,718	114,989	114,989	89,729
b3) Materias Primas y Materiales de Producción y Comercialización			0			0
b4) Materiales y Artículos de Construcción y de Reparación	347,000	-83,475	263,525	193,365	193,365	70,160
b5) Productos Químicos, Farmacéuticos y de Laboratorio	312,207	92,000	404,207	208,054	208,054	196,154
b6) Combustibles, Lubrificantes y Aditivos	846,000	189,193	1,035,193	836,546	836,546	198,647
b7) Vestuario, Blancos, Prendas de Protección y Artículos Deportivos	170,800	32,200	203,000	87,543	87,543	115,457
b8) Materiales y Suministros Para Seguridad	0	5,000	5,000	5,000	5,000	0
b9) Herramientas, Refacciones y Accesorios Menores	579,965	356,446	936,411	535,623	535,623	400,788
<b>C. Servicios Generales (C=c1+c2+c3+c4+c5+c6+c7+c8+c9)</b>	<b>5,636,971</b>	<b>439,677</b>	<b>6,076,648</b>	<b>3,512,553</b>	<b>3,512,553</b>	<b>2,564,095</b>
c1) Servicios Básicos	1,171,200	597,222	1,768,422	1,275,195	1,275,195	493,227
c2) Servicios de Arrendamiento	0	22,700	22,700	22,040	22,040	660
c3) Servicios Profesionales, Científicos, Técnicos y Otros Servicios	247,200	5,000	252,200	87,103	87,103	165,097
c4) Servicios Financieros, Bancarios y Comerciales	71,868	-34,900	36,968	13,041	13,041	23,928
c5) Servicios de Instalación, Reparación, Mantenimiento y Conservación	1,121,749	-304,600	817,149	295,409	295,409	521,740
c6) Servicios de Comunicación Social y Publicidad	192,900	-95,940	96,960	83,420	83,420	13,540
c7) Servicios de Traslado y Viáticos	944,084	-124,556	819,528	306,172	306,172	513,357
c8) Servicios Oficiales	723,200	416,896	1,140,096	859,486	859,486	280,610
c9) Otros Servicios Generales	1,164,770	-42,146	1,122,625	570,687	570,687	551,938
<b>D. Transferencias, Asignaciones, Subsidios y Otras Ayudas (D=d1+d2+d3+d4+d5+d6+d7+d8+d9)</b>	<b>5,410,117</b>	<b>-1,297,172</b>	<b>4,112,945</b>	<b>3,101,336</b>	<b>3,101,336</b>	<b>1,011,609</b>
d1) Transferencias Internas y Asignaciones al Sector Público			0			0
d2) Transferencias al Resto del Sector Público			0			0
d3) Subsidios y Subvenciones	3,853,024	-1,644,899	2,208,125	1,953,503	1,953,503	254,622
d4) Ayudas Sociales	1,557,093	347,727	1,904,820	1,147,833	1,147,833	756,987
d5) Pensiones y Jubilaciones			0			0
d6) Transferencias a Fideicomisos, Mandatos y Otros Análogos			0			0
d7) Transferencias a la Seguridad Social			0			0
d8) Donativos			0			0
d9) Transferencias al Exterior			0			0
<b>E. Bienes Muebles, Inmuebles e Intangibles (E=e1+e2+e3+e4+e5+e6+e7+e8+e9)</b>	<b>1,288,965</b>	<b>-83,487</b>	<b>1,205,478</b>	<b>811,464</b>	<b>811,464</b>	<b>394,014</b>
e1) Mobiliario y Equipo de Administración	192,000	41,150	233,150	70,329	70,329	162,821
e2) Mobiliario y Equipo Educativo y Recreativo	0	50,897	50,897	50,896	50,896	1
e3) Equipo e Instrumental Médico y de Laboratorio	0	124,267	124,267	124,267	124,267	0
e4) Vehículos y Equipo de Transporte	1,026,965	-346,200	680,765	480,000	480,000	200,765
e5) Equipo de Defensa y Seguridad			0			0
e6) Maquinaria, Otros Equipos y Herramientas	0	116,399	116,399	85,972	85,972	30,427
e7) Activos Biológicos			0			0
e8) Bienes Inmuebles			0			0
e9) Activos Intangibles	70,000	-70,000	0	0	0	0
<b>F. Inversión Pública (F=f1+f2+f3)</b>	<b>0</b>	<b>5,725,500</b>	<b>5,725,500</b>	<b>853,870</b>	<b>853,870</b>	<b>4,871,630</b>
f1) Obra Pública en Bienes de Dominio Público	0	5,725,500	5,725,500	853,870	853,870	4,871,630
f2) Obra Pública en Bienes Propios			0			0
f3) Proyectos Productivos y Acciones de Fomento			0			0
<b>G. Inversiones Financieras y Otras Provisiones (G=g1+g2+g3+g4+g5+g6+g7)</b>	<b>0</b>	<b>0</b>	<b>0</b>	<b>0</b>	<b>0</b>	<b>0</b>
g1) Inversiones Para el Fomento de Actividades Productivas			0			0
g2) Acciones y Participaciones de Capital			0			0
g3) Compra de Títulos y Valores			0			0
g4) Concesión de Préstamos			0			0
g5) Inversiones en Fideicomisos, Mandatos y Otros Análogos			0			0
Fideicomiso de Desastres Naturales (Informativo)			0			0
g6) Otras Inversiones Financieras			0			0
g7) Provisiones para Contingencias y Otras Erogaciones Especiales			0			0
<b>H. Participaciones y Aportaciones (H=h1+h2+h3)</b>	<b>0</b>	<b>0</b>	<b>0</b>	<b>0</b>	<b>0</b>	<b>0</b>
h1) Participaciones			0			0
h2) Aportaciones			0			0
h3) Convenios			0			0
<b>I. Deuda Pública (I=i1+i2+i3+i4+i5+i6+i7)</b>	<b>0</b>	<b>0</b>	<b>0</b>	<b>0</b>	<b>0</b>	<b>0</b>
i1) Amortización de la Deuda Pública			0			0
i2) Intereses de la Deuda Pública			0			0
i3) Comisiones de la Deuda Pública			0			0
i4) Gastos de la Deuda Pública			0			0
i5) Costo por Coberturas			0			0
i6) Apoyos Financieros			0			0
i7) Adeudos de Ejercicios Fiscales Anteriores (ADEFAS)			0			0


0097

**Municipio de Charapan (a)**  
**Estado Analítico del Ejercicio del Presupuesto de Egresos Detallado - LDF**  
**Clasificación por Objeto del Gasto (Capítulo y Concepto)**  
**Del 1 de Enero al 30 de Junio de 2022 (b)**  
**(PESOS)**


Concepto (c)	Egresos					Subejercicio (e)
	Aprobado (d)	Ampliaciones/ (Reducciones)	Modificado	Devengado	Pagado	
<b>II. Gasto Etiquetado (II=A+B+C+D+E+F+G+H+I)</b>	<b>29,998,144</b>	<b>-4,916,243</b>	<b>25,081,901</b>	<b>5,990,572</b>	<b>5,990,572</b>	<b>19,091,328</b>
<b>A. Servicios Personales (A=a1+a2+a3+a4+a5+a6+a7)</b>	<b>3,106,089</b>	<b>-316,224</b>	<b>2,789,866</b>	<b>1,033,292</b>	<b>1,033,292</b>	<b>1,756,574</b>
a1) Remuneraciones al Personal de Carácter Permanente	2,518,941	-94,994	2,423,948	1,004,522	1,004,522	1,419,426
a2) Remuneraciones al Personal de Carácter Transitorio			0			0
a3) Remuneraciones Adicionales y Especiales	297,148	28,770	325,918	28,770	28,770	297,148
a4) Seguridad Social			0			0
a5) Otras Prestaciones Sociales y Económicas	290,000	-250,000	40,000	0	0	40,000
a6) Previsiones			0			0
a7) Pago de Estímulos a Servidores Públicos			0			0
<b>B. Materiales y Suministros (B=b1+b2+b3+b4+b5+b6+b7+b8+b9)</b>	<b>2,107,041</b>	<b>230,920</b>	<b>2,337,961</b>	<b>1,527,630</b>	<b>1,527,630</b>	<b>810,332</b>
b1) Materiales de Administración, Emisión de Documentos y Artículos Oficiales	32,900	0	32,900	0	0	32,900
b2) Alimentos y Utensilios	26,300	0	26,300	3,300	3,300	23,000
b3) Materias Primas y Materiales de Producción y Comercialización			0			0
b4) Materiales y Artículos de Construcción y de Reparación	61,600	295,000	356,600	351,042	351,042	5,558
b5) Productos Químicos, Farmacéuticos y de Laboratorio	20,200	0	20,200	0	0	20,200
b6) Combustibles, Lubricantes y Aditivos	1,622,826	-89,080	1,533,746	916,920	916,920	616,826
b7) Vestuario, Blancos, Prendas de Protección y Artículos Deportivos	150,000	30,000	180,000	107,112	107,112	72,888
b8) Materiales y Suministros Para Seguridad	67,225	-30,000	37,225	0	0	37,225
b9) Herramientas, Refacciones y Accesorios Menores	125,990	25,000	150,990	149,256	149,256	1,734
<b>C. Servicios Generales (C=c1+c2+c3+c4+c5+c6+c7+c8+c9)</b>	<b>2,420,385</b>	<b>-7,770</b>	<b>2,412,615</b>	<b>323,382</b>	<b>323,382</b>	<b>2,089,232</b>
c1) Servicios Básicos	1,897,050	-108,770	1,788,280	136,028	136,028	1,652,252
c2) Servicios de Arrendamiento	0	45,000	45,000	44,447	44,447	553
c3) Servicios Profesionales, Científicos, Técnicos y Otros Servicios			0			0
c4) Servicios Financieros, Bancarios y Comerciales	3,600	1,000	4,600	1,298	1,298	3,302
c5) Servicios de Instalación, Reparación, Mantenimiento y Conservación	70,400	35,000	105,400	98,230	98,230	7,170
c6) Servicios de Comunicación Social y Publicidad			0			0
c7) Servicios de Traslado y Viáticos	78,400	0	78,400	9,328	9,328	69,072
c8) Servicios Oficiales			0			0
c9) Otros Servicios Generales	370,935	20,000	390,935	34,051	34,051	356,884
<b>D. Transferencias, Asignaciones, Subsidios y Otras Ayudas (D=d1+d2+d3+d4+d5+d6+d7+d8+d9)</b>	<b>1,080,000</b>	<b>0</b>	<b>1,080,000</b>	<b>513,890</b>	<b>513,890</b>	<b>566,110</b>
d1) Transferencias Internas y Asignaciones al Sector Público			0			0
d2) Transferencias al Resto del Sector Público			0			0
d3) Subsidios y Subvenciones	1,080,000	0	1,080,000	513,890	513,890	566,110
d4) Ayudas Sociales			0			0
d5) Pensiones y Jubilaciones			0			0
d6) Transferencias a Fideicomisos, Mandatos y Otros Análogos			0			0
d7) Transferencias a la Seguridad Social			0			0
d8) Donativos			0			0
d9) Transferencias al Exterior			0			0
<b>E. Bienes Muebles, Inmuebles e Intangibles (E=e1+e2+e3+e4+e5+e6+e7+e8+e9)</b>	<b>46,000</b>	<b>44,080</b>	<b>90,080</b>	<b>66,700</b>	<b>66,700</b>	<b>23,380</b>
e1) Mobiliario y Equipo de Administración	46,000	-22,620	23,380	0	0	23,380
e2) Mobiliario y Equipo Educativo y Recreativo			0			0
e3) Equipo e Instrumental Médico y de Laboratorio			0			0
e4) Vehículos y Equipo de Transporte			0			0
e5) Equipo de Defensa y Seguridad	0	44,080	44,080	44,080	44,080	0
e6) Maquinaria, Otros Equipos y Herramientas	0	22,620	22,620	22,620	22,620	0
e7) Activos Biológicos			0			0
e8) Bienes Inmuebles			0			0
e9) Activos Intangibles			0			0
<b>F. Inversión Pública (F=f1+f2+f3)</b>	<b>21,238,628</b>	<b>-4,867,249</b>	<b>16,371,379</b>	<b>2,525,678</b>	<b>2,525,678</b>	<b>13,845,701</b>
f1) Obra Pública en Bienes de Dominio Público	21,238,628	-4,867,249	16,371,379	2,525,678	2,525,678	13,845,701
f2) Obra Pública en Bienes Propios			0			0
f3) Proyectos Productivos y Acciones de Fomento			0			0
<b>G. Inversiones Financieras y Otras Provisiones (G=g1+g2+g3+g4+g5+g6+g7)</b>	<b>0</b>	<b>0</b>	<b>0</b>	<b>0</b>	<b>0</b>	<b>0</b>
g1) Inversiones Para el Fomento de Actividades Productivas			0			0
g2) Acciones y Participaciones de Capital			0			0
g3) Compra de Títulos y Valores			0			0
g4) Concesión de Préstamos			0			0
g5) Inversiones en Fideicomisos, Mandatos y Otros Análogos			0			0
Fideicomiso de Desastres Naturales (Informativo)			0			0
g6) Otras Inversiones Financieras			0			0
g7) Provisiones para Contingencias y Otras Erogaciones Especiales			0			0
<b>H. Participaciones y Aportaciones (H=h1+h2+h3)</b>	<b>0</b>	<b>0</b>	<b>0</b>	<b>0</b>	<b>0</b>	<b>0</b>
h1) Participaciones			0			0
h2) Aportaciones			0			0
h3) Convenios			0			0
<b>I. Deuda Pública (I=i1+i2+i3+i4+i5+i6+i7)</b>	<b>0</b>	<b>0</b>	<b>0</b>	<b>0</b>	<b>0</b>	<b>0</b>
i1) Amortización de la Deuda Pública			0			0
i2) Intereses de la Deuda Pública			0			0
i3) Comisiones de la Deuda Pública			0			0
i4) Gastos de la Deuda Pública			0			0
i5) Costo por Coberturas			0			0
i6) Apoyos Financieros			0			0
i7) Adeudos de Ejercicios Anteriores (ADEFAS)			0			0
<b>III. Total de Egresos (III = I + II)</b>	<b>25,495,720</b>	<b>-5,251,251</b>	<b>20,244,469</b>	<b>21,375,672</b>	<b>21,375,672</b>	<b>35,226,299</b>




**CHARAPAN**  
**M. AYUNTAMIENTO DE**  
**CHARAPAN, MICHO.**  
**2021 - 2024**




**LIC. ESPERANZA ZARAGOZA CACHO**  
**SINDICO MUNICIPAL**



**ING. CARLOS MORALES BONAPARTE**  
**PRESIDENTE MUNICIPAL**



**PROFRA. ERIKA J. HURTADO ALCAZAR**  
**TESORERA MUNICIPAL**



**TEC. HÉCTOR MELGAREJO CABELLO**  
**CONTRALORIA**

0098